


## ASSOCIAZIONE PRO LOCO SABBIONETA


## proposte didattiche

ASM - 16/12/09


## 1. Dei ed eroi nei palazzi del principe

<b>Descrizione</b> 	<p>L'itinerario avvicina gli alunni al mondo del mito e alle sue rappresentazioni a Sabbioneta e prevede diversi moduli utilizzabili, a scelta dei docenti, insieme o separatamente:</p> <ul style="list-style-type: none"> <li>a) Laboratorio didattico, in un'aula multimediale, incentrato sulla conoscenza del mito: differenza tra mito, leggenda e storia; racconto dei diversi miti rappresentati nei palazzi di Vespasiano Gonzaga; identificazione dei protagonisti, loro caratteristiche, funzioni ed attributi.</li> <li>b) Visita guidata ai monumenti della città di Sabbioneta. Nel Palazzo Giardino, nella Galleria, nel Palazzo Ducale, nel Teatro all'Antica si possono identificare le divinità attraverso i loro attributi. Durante la visita gli alunni saranno invitati ad individuare le differenti divinità secondo la loro specifica funzione, utilizzando gli strumenti cognitivi appresi nel modulo a).</li> </ul>
<b>Attività ludica</b> <i>(a richiesta ed in base alle fasce d'età)</i>	<p>Giochiamo con gli Dei: "Indovina l'attributo!" - "Vero o falso?" - "Quiz"          Disegniamo un mito.          Coloriamo un mito.</p>
<b>Materiale didattico</b>	<p>Sono distribuite delle schede ad uso successivo presso gli istituti scolastici.</p>
<b>Tempi e costi</b> <i>(i costi sono riferiti ad ogni singolo studente)</i>	<ul style="list-style-type: none"> <li>a) Lezione didattica e laboratorio: 1 ora 30min = 4,00 €.</li> <li>b) Lezione didattica e laboratorio + visita ad un singolo monumento: 2 ore = 6,00€.</li> <li>c) Lezione didattica e laboratorio + visita a tutti i monumenti: 3 ore = 8,00 €.</li> <li>d) Visita guidata standard ai monumenti della città: 1 ora 30 min = 5,00 €.</li> </ul>


## 2. Sabbioneta, la Nuova Roma di Vespasiano Gonzaga

<b>Descrizione</b> 	<p>L'itinerario avvicina gli alunni al mondo dell'antica Roma e alle sue rappresentazioni a Sabbioneta e prevede diversi moduli utilizzabili, a scelta, insieme o separatamente:</p> <ul style="list-style-type: none"> <li>a) Laboratorio didattico, in un'aula multimediale, incentrato sulla conoscenza dell'antica Roma e delle sue rappresentazioni a Sabbioneta; identificazione dei protagonisti e delle raffigurazioni nei palazzi di Vespasiano Gonzaga.</li> <li>b) Visita guidata ai monumenti della città di Sabbioneta. Nel Palazzo Giardino, nella Galleria, nel Palazzo Ducale e nel Teatro all'Antica si possono identificare le diverse rappresentazioni che Vespasiano Gonzaga scelse per evocare l'antica Roma. Durante la visita gli alunni saranno invitati ad individuare le differenti rappresentazioni secondo la loro specifica funzione, utilizzando gli strumenti cognitivi appresi nel modulo a).</li> </ul>
<b>Attività ludica</b> <i>(a richiesta ed in base alle fasce d'età)</i>	<p>Giochiamo con Roma: "Roma a Sabbioneta" - "Vero o Falso?" - "Quiz".          Disegniamo un monumento romano.          Coloriamo Roma.</p>
<b>Materiale didattico</b>	<p>Sono distribuite delle schede ad uso successivo presso gli istituti scolastici.</p>
<b>Tempi e costi</b> <i>(i costi sono riferiti ad ogni singolo studente)</i>	<ul style="list-style-type: none"> <li>a) Lezione didattica e laboratorio: 1 ora 30min = 4,00 €.</li> <li>b) Lezione didattica e laboratorio + visita ad un singolo monumento: 2 ore = 6,00€.</li> <li>c) Lezione didattica e laboratorio + visita a tutti i monumenti: 3 ore = 8,00 €.</li> <li>d) Visita guidata standard ai monumenti della città: 1 ora 30 min = 5,00 €.</li> </ul>

### 3. Cristianesimo ed ebraismo, Chiesa e Sinagoga a Sabbioneta

<p><b>Descrizione</b></p> 	<p>Sabbioneta fu per cinque secoli un modello di convivenza e di integrazione tra cattolicesimo ed ebraismo.</p> <p>L'itinerario avvicina gli alunni al mondo della multiculturalità religiosa mettendo a confronto cristianesimo ed ebraismo e i loro luoghi di culto a Sabbioneta.</p> <p>L'itinerario prevede una lezione didattica presso la locale Sinagoga e una presso la chiesa di Santa Maria Assunta: a distanza di pochi metri Sabbioneta vanta la presenza dei luoghi di culto di due delle grandi religioni monoteistiche.</p> <p>Sono affrontati i seguenti argomenti:</p> <ul style="list-style-type: none"> <li>• Ebraismo e cristianesimo, due religioni, culture e tradizioni.</li> <li>• Struttura ed arredi sacri di una chiesa e di una sinagoga.</li> <li>• Festività, alimentazione, ospitalità a confronto.</li> <li>• Storia della comunità ebraica di Sabbioneta.</li> </ul>
<p><b>Materiale didattico</b></p>	<p>Sono distribuite delle schede ad uso successivo presso gli istituti scolastici.</p>
<p><b>Tempi</b></p>	<p>Lezione in sinagoga e nella chiesa di Santa Maria Assunta (durata totale 1h 15 min circa)</p>
<p><b>Costi</b></p>	<p>4,00 € per studente (3,00 € se effettuato congiuntamente con la visita guidata standard ai monumenti della città del costo di 5,00€).</p>

### 4. La Città Ideale: alla scoperta dell'urbanistica di Sabbioneta patrimonio UNESCO

<p><b>Descrizione</b></p> 	<p>Il percorso urbanistico guidato consente di cogliere l'armonia progettuale di Sabbioneta, sviluppata nell'impianto ortogonale delle vie e nel respiro delle due piazze. Alla "Città del Principe" fa eco la "Città Fortezza": la guida conduce i ragazzi a vedere le mura, le porte e gli accorgimenti difensivi ideati da Vespasiano Gonzaga, tanto che per secoli Sabbioneta fu considerata un perfetto modello di piazzaforte militare. La "Dichiarazione di Valore" con cui l'UNESCO ha inserito Sabbioneta nel Patrimonio Mondiale afferma che: "... Sabbioneta rappresenta la costruzione di una città interamente nuova, secondo la visione moderna e funzionale del Rinascimento. Le mura difensive, la pianta a scacchiera delle vie e il ruolo degli spazi pubblici e dei monumenti fanno di Sabbioneta uno dei migliori esempi di città ideale costruita in Europa, in grado di esercitare un'influenza sull'urbanistica e l'architettura dentro e fuori il Vecchio Continente ..."</p>
<p><b>Materiale didattico</b></p>	<p>Sono distribuite delle schede ad uso successivo presso gli istituti scolastici.</p>
<p><b>Tempi e costi</b> (i costi sono riferiti ad ogni singolo studente)</p>	<p>a) Percorso urbanistico a piedi seguito da lezione didattica e laboratorio in aula (in totale circa 1h 30 min): 4,00 €</p> <p>b) Come a) + visita ad un singolo monumento: 2 ore = 6,00€.</p> <p>c) Come a) + visita a tutti i monumenti: 3 ore = 8,00 €.</p> <p>d) Visita guidata standard ai monumenti della città: 1 ora 30 min = 5,00 €.</p>

### Note generali (le proposte sono valide per l'anno scolastico 2009-2010).

<b>Target</b>	Scuola primaria / secondaria 1° grado.
<b>Giorni</b>	Da Martedì a Sabato / mattino e/o pomeriggio a scelta / tutto l'anno.
<b>Aula</b>	Per le proposte 1, 2, e 4 l'aula è allestita nel suggestivo seminterrato di Palazzo Ducale.
<b>Piano di lavoro</b>	Flessibile, può essere modificato e adattato su richiesta degli insegnanti.
<b>Materiale didattico</b>	Fornito dalla Associazione Pro Loco (ad ogni studente vengono lasciati degli omaggi).
<b>Gratuità</b>	Per gli insegnanti che accompagnano le scolaresche.
<b>Gruppi</b>	Costituiti da un minimo di 15 ad un massimo di 54 ragazzi (oltre le 30 unità i ragazzi, per le proposte 1 - 2 - 4, sono divisi in due gruppi).